


SKELETON OF DINOSAURS 恐竜骨格シリーズ

# TYRANNOSAURUS SET

7 kinds of pieces create unlimited possibility. ティラノサウルス SET  
Let's make skeletal models of dinosaurs with new puzzle-type block "LaQ"!!



このセットはティラノサウルス、プレシオサウルス、アンモナイトのモデルに組み替え可能です  
This set is interchangeable for making a tyrannosaurus, plesiosaurus, or ammonite.



## 320ピースセット内容

Includes 320 pieces

No.1	No.2	No.3	No.4	No.5	No.6	No.7
60	95	55	15	20	38	37

**Click!**



**つけ方**

つなぐ時は「パチン」と音がするまで押してください。

To attach blocks, push them together until you hear a snapping sound.

**Click!**



**はずし方**

はずす時は左右を持って折るようにはずしてください。

To dismount them, hold them with both hands and snap them apart.

なお当社では、万が一のパーツ破損に備えてパーツをパッケージ表示数量よりも若干多めに梱包しております。どうぞLaQで無限創造の世界をお楽しみください。



**サイコロを作ってしまった場合のはずし方**  
To disassemble a cube.



1.押しピンのピンをジョイントの端にある穴に入れて下さい。

1. Insert a thumbtack into the hole formed by the final joint.

2.ピンを差し込んだ面に平行に、ゆっくりと力を入れてください。

2. Slowly press to break the cube shape.



**球体を作ってしまった場合のはずし方**  
To disassemble a sphere.



球体の対角線上にある、パーツとパーツの間のできる穴を中心にして手で包み込むようにゆっくりと力をかけて下さい。

Hold the shape in your hands with one hole formed by among the parts facing up joints and press gently to break the sphere.



おとなといっしょ



**注意**

押しピンでだけをするおそれがあります。必ず親御様の管理のもとで行ってください。  
Caution Handle the thumbtack carefully with parental supervision.



(J) 注意書きを良く読んでからお使いください。

(GB) Please retain for information.

(J) 小さなパーツがありますので、3歳未満のお子さまには与えないでください。

(GB) Because of small parts, not suitable for children under the age of 3 years.

# ティラノサウルス

Tyrannosaurus

の作り方



※ひとつおきに  
つけていきます  
Leave a blank between  
each attachment.

**(A)**

x17, x2, x4

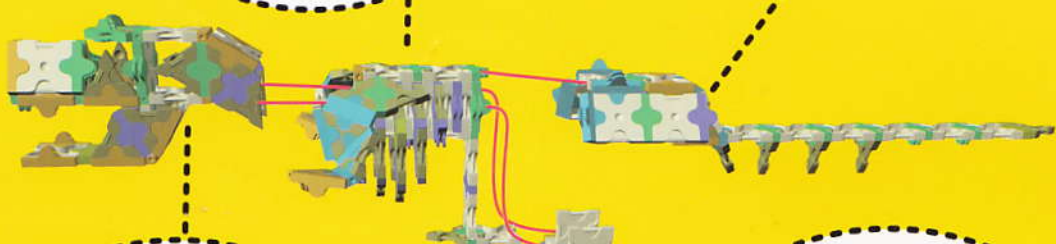
x22, x24, x4, x4

左右対称  
Symmetrical

**(A)**の部分  
につま  
ます

x5, x11, x1, x8, x4, x3

x14, x12, x6, x1, x7, x4, x8



x13, x15, x4, x1, x17, x12

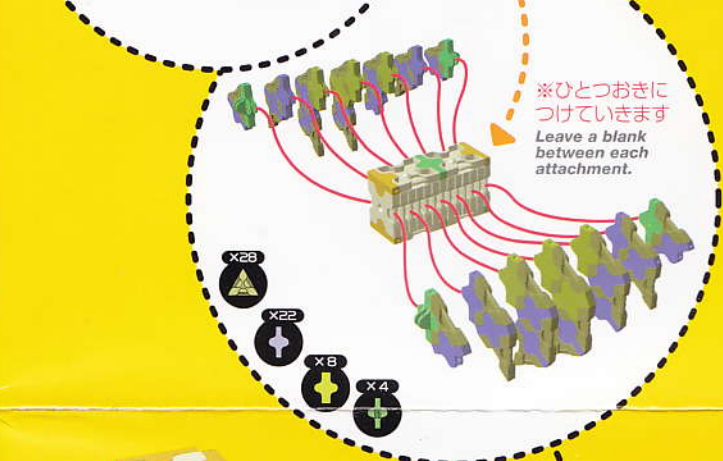
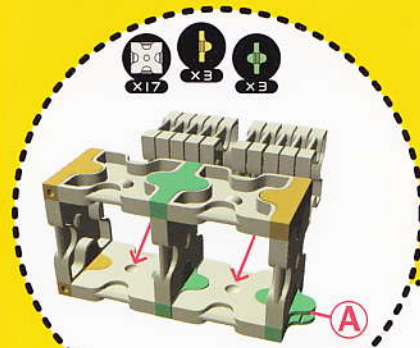

左右対称  
Symmetrical

x9, x35, x16, x8, x1, x10, x6


# プレシオサウルス

Plesiosaurus

の作り方



※ひとつおきにつけていきます  
Leave a blank between each attachment.



Aの部分につきます



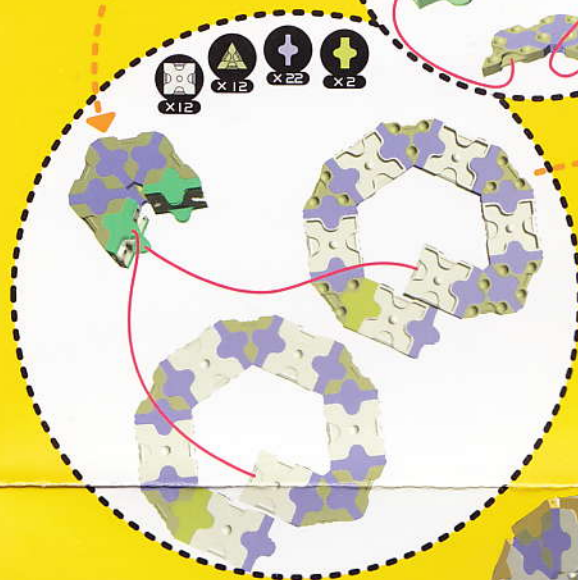
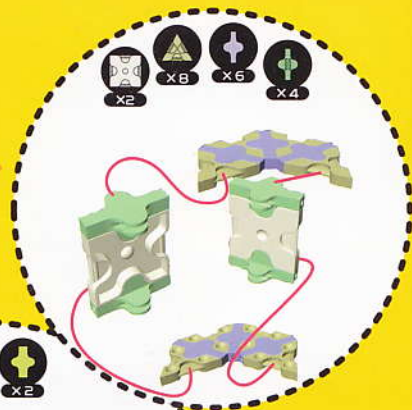


左右対称  
Symmetrical




# アンモナイトの作り方

Ammonite

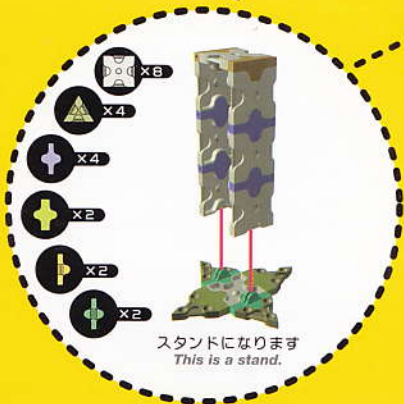

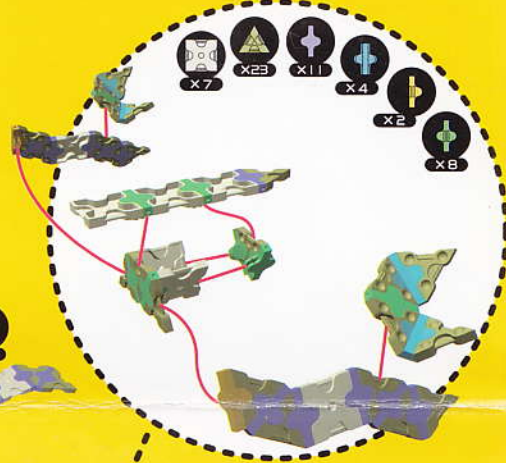
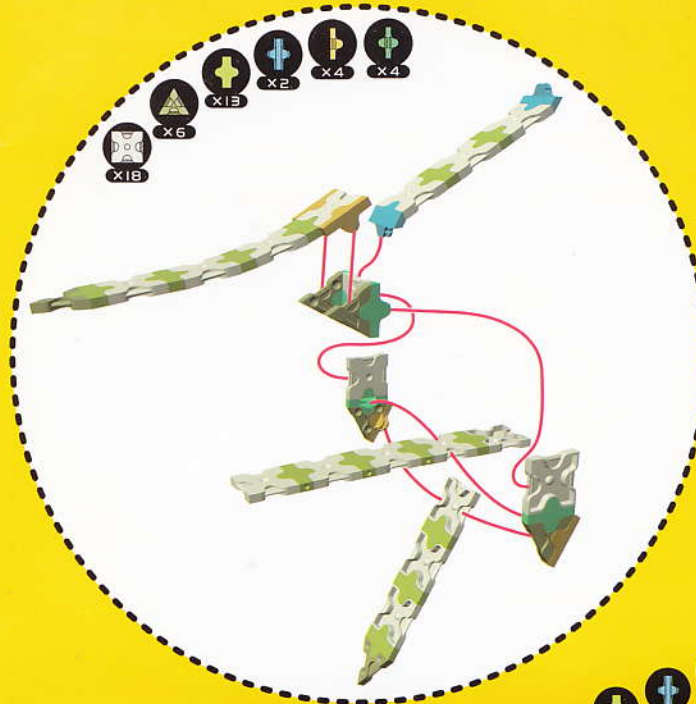


# プテラノドンの作り方

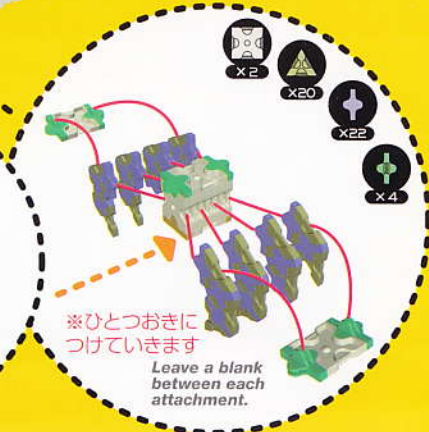
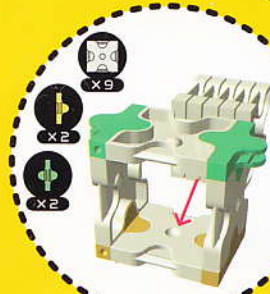
Pteranodon



プテラノドンはトリケラトプスセットも買うと作ることができます。  
Pteranodon is able to be made with this and a Triceratops set.



スタンドになります  
This is a stand.



※ひとつおきに  
つけていきます  
Leave a blank  
between each  
attachment.

# いろいろな恐竜を作ってみよう!!

イクチオサウルス  
Ichthyosaurus



パラサウロロフス  
Parasaurolophus



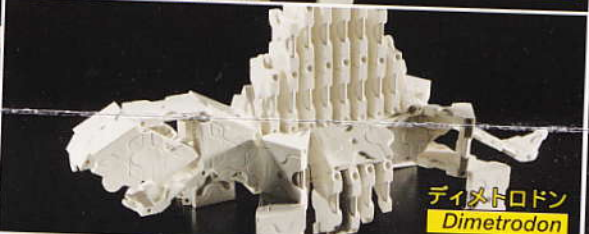
アンキロサウルス  
Ankylosaurus



ディノニクス  
Deinonychus



アロサウルス  
Allosaurus



ディメトロドン  
Dimetrodon



スティラコサウルス  
Styracosaurus



ディプロドクス  
Diplodocus



サーベルタイガー  
Smilodon



## 山猫有限公司 山猫有限公司 TYRANNOSAURUS ティラノサウルスSET

製作 山猫有限公司  
Produced by Yamaneko Co.,Ltd.  
企画・恐竜製作 浅川直樹 Planning & Dinosaurs Making Naoki Asakawa  
デザイン 藤田まゆ美 Designer Mayumi Fujita  
CG作成 松崎しほ Computer Graphics Shiho Matsuzaki  
写真 小野正志 Photograph Masashi Ono  
パッケージデザイン ふさのちひろ Packaging Design Chihiro Fusano  
©YAMANNEKO CO.,LTD.



ヨシリツ株式会社  
〒638-0803 奈良県吉野郡大淀町越部 1563  
TEL.0747(52)2369  
Yoshiritsu Co.,Ltd.  
1563 Koshibe Oyodo Yoshino  
Nara, 638-0803 Japan  
Europe:SPEGA BVBA  
Tilburgbaan 86 2960 Brecht Belgium

<http://www.yoshiritsu.com>

E-mail post@yoshiritsu.com  
©YOSHIRITSU CO.,LTD. 2005. MADE IN JAPAN  
USA PAT.5482491 Europe PAT.0621063 Taiwan PAT.119109  
Singapore PAT.36906 Japan PAT.3221637 Korea PAT.0296852  
PAT.P.Thailand,Indonesia